
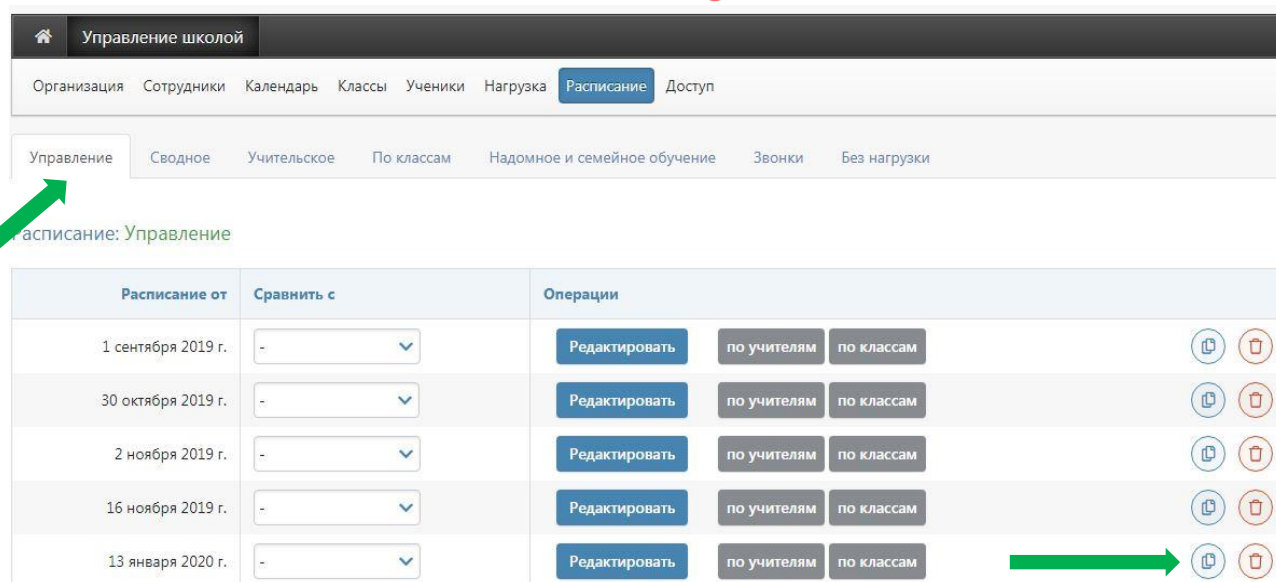


Инструкция по работе с «Электронный классный журнал»

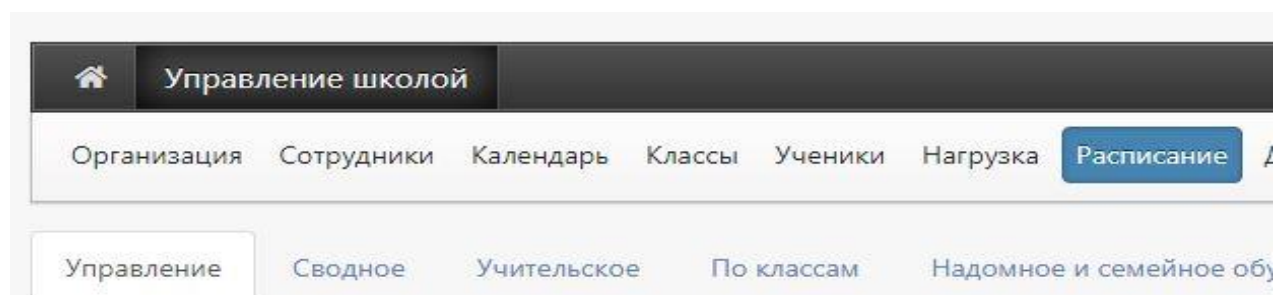
Работа с расписанием, карантин

1. Перейти в раздел расписание, далее во вкладку «Управление».
2. Скопировать действующее расписание. 



Расписание от	Сравнить с	Операции
1 сентября 2019 г.	-	Редактировать по учителям по классам
30 октября 2019 г.	-	Редактировать по учителям по классам
2 ноября 2019 г.	-	Редактировать по учителям по классам
16 ноября 2019 г.	-	Редактировать по учителям по классам
13 января 2020 г.	-	Редактировать по учителям по классам

3. Выбрать начальную дату нового расписания.



Копирование расписания

Расписание от: **13 января 2020**

Выберите начальную дату нового расписания:

Поменять четную и нечетную недели

Копировать

Отмена

4. Перейти во вкладку Расписание «По классам», выбрать нужный класс, установить новую дату расписания, нажать на вкладку «Редактировать расписание».

Организация Сотрудники Календарь Классы Ученики Нагрузка **Расписание** Доступ

Управление Сводное Учительское **По классам** Надомное и семейное обучение Звонки Без нагрузки

Расписание: классы

Класс 1А Расписание от 28 января 2020 Сравнить с Все

× Класс: 1А × Расписание от: 28 января 2020

Редактировать расписание

5. Поставить галочку «Отменить уроки в данном классе на период действия расписания».

Управление школой

Организация Сотрудники Календарь Классы Ученики Нагрузка **Расписание** Доступ

Управление Сводное Учительское **По классам** Надомное и семейное обучение Звонки Без нагрузки

Редактирование расписания уроков: 1А класса от...

При изменении расписания данные сохраняются автоматически.

Проверять конфликты при редактировании
При обнаружении конфликтных ситуаций система предупредит об этом.

Отменить уроки в данном классе на период действия расписания
При построении журнала в период действия этого расписания не будут учитываться расписания от прошлых дат

Выставлять расписание в потоках одновременно
При выставлении занятия в группе на параллели урок будет добавлен в расписание всех классов параллели

Понедельник

Вы уверены что хотите удалить расписание?

Да Нет

Редактирование расписания уроков: 1А класса от 30 января 2020 года

При изменении расписания данные сохраняются автоматически.

Проверять конфликты при редактировании

При обнаружении конфликтных ситуаций система предупредит об этом.

Отменить уроки в данном классе на период действия расписания

При построении журнала в период действия этого расписания не будут учитываться расписания от прошлых дат

Выставлять расписание в потоках одновременно

При выставлении занятия в группе на параллели урок будет добавлен в расписание всех классов параллели

Понедельник

6. Завершить редактирование.

Суббота

1.	<input type="button" value="+"/> Весь класс	Нет урока	—	<input type="checkbox"/> 2 нед.
2.	<input type="button" value="+"/> Весь класс	Нет урока	—	<input type="checkbox"/> 2 нед.
3.	<input type="button" value="+"/> Весь класс	Нет урока	—	<input type="checkbox"/> 2 нед.
4.	<input type="button" value="+"/> Весь класс	Нет урока	—	<input type="checkbox"/> 2 нед.
5.	<input type="button" value="+"/> Весь класс	Нет урока	—	<input type="checkbox"/> 2 нед.
6.	<input type="button" value="+"/> Весь класс	Нет урока	—	<input type="checkbox"/> 2 нед.
7.	<input type="button" value="+"/> Весь класс	Нет урока	—	<input type="checkbox"/> 2 нед.
8.	<input type="button" value="+"/> Весь класс	Нет урока	—	<input type="checkbox"/> 2 нед.



← Завершить редактирование

7. По окончании карантина необходимо вернуть прежнее расписание.